

YALPI HUDUDIY MAHSULOT





Dastlabki ma'lumotlarga ko'ra, 2021- yilning yanvar–iyunida Surxondaryo viloyati bo'yicha yalpi hududiy mahsulot (keyingi o'rinlarda – YaHM) hajmi joriy narxlarda 13 530,5 mlrd. so'mni tashkil etdi va 2020- yilning yanvar-iyuni bilan taqqoslaganda 6,0 % ga o'sdi.

YaHM deflyator indeksi 2020- yilning yanvar-iyunidagi narxlarga nisbatan 110,5 % ni tashkil qildi.

O'zbekiston Respublikasi bo'yicha YaHMning shakllanishida Surxondaryo viloyatining qo'shgan hissasi 4,2 % ga yetdi.

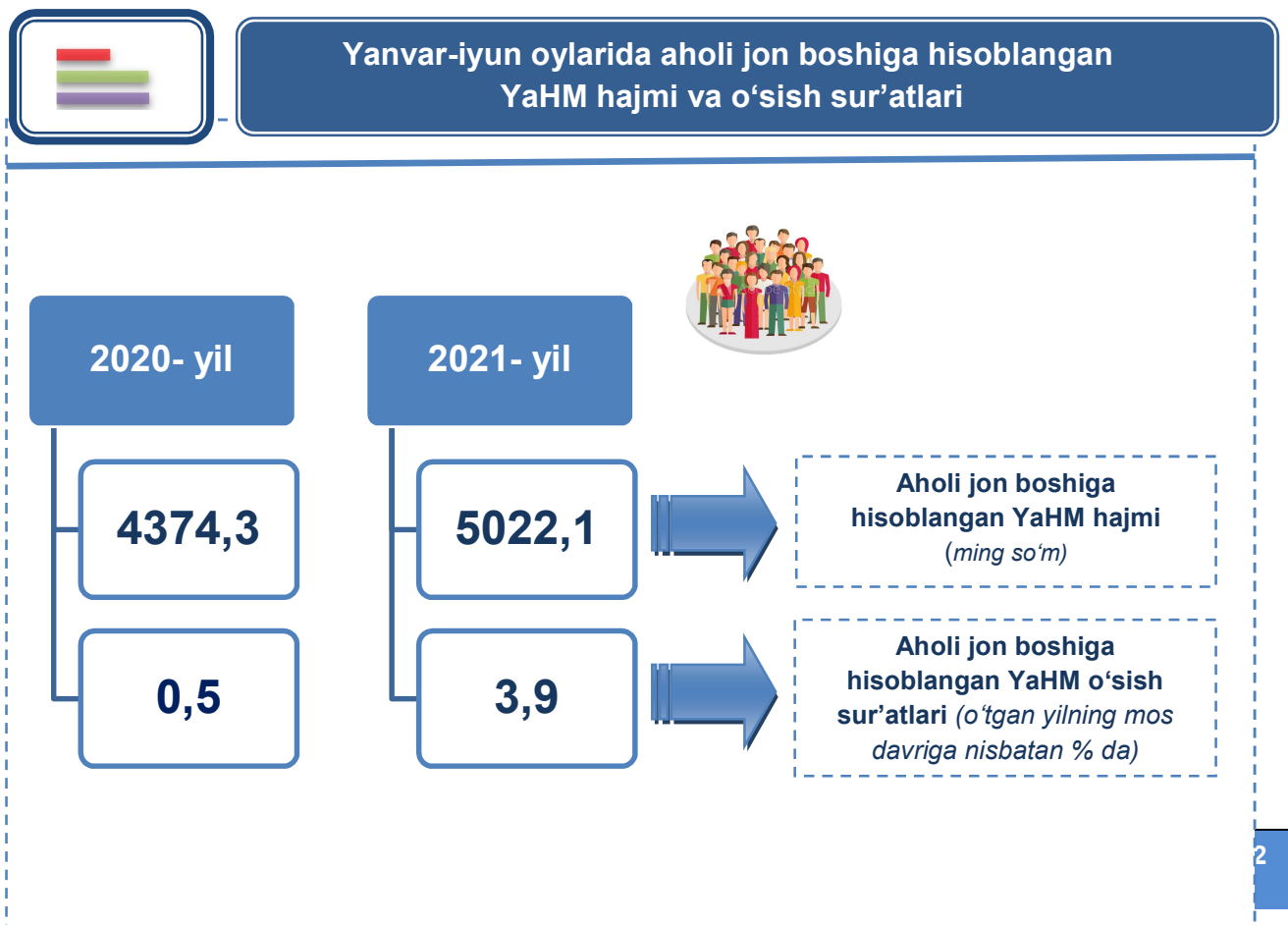


Yanvar-iyun oylarida iqtisodiy faoliyat turlari bo'yicha YaHM ishlab chiqarish hajmi va o'sish sur'atlari

	Mlrd. so'm		O'sish sur'atlari, o'tgan yilning mos davriga nisbatan % da
	2020- yil	2021- yil	
I. YaHM	11 553,9	13 530,5	106,0
<i>shu jumladan:</i>			
 Tarmoqlarning yalpi qo'shilgan qiymati	11 310,6	13 194,6	105,9
 Mahsulotlarga sof soliqlar	243,3	335,9	107,6
Tarmoqlarning yalpi qo'shilgan qiymati	11 310,6	13 194,6	105,9
 Qishloq, o'rmon va baliqchilik xo'jaligi	5 440,0	6 264,7	104,5
Sanoat (qurilishni qo'shgan holda)	1 714,8	1 969,9	105,5
 sanoat	717,4	837,0	105,6

		Mlrd. so‘m		O‘shish sur‘atlari, o‘tgan yilning mos davriga nisbatan % da
		2020- yil	2021- yil	
	qurilish	997,4	1 132,9	105,5
	Xizmatlar	4 155,8	4 960,0	108,0
	savdo, yashash va ovqatlanish bo‘yicha xizmatlar	917,1	1 093,8	107,3
	tashish va saqlash, axborot va aloqa	435,2	578,2	120,4
	boshqa xizmat tarmoqlari	2 803,5	3 288,0	106,3

Aholi jon boshiga hisoblangan YaHM 5 022,1 ming so‘mni tashkil etdi va bu ko‘rsatkich o‘tgan yilning mos davriga nisbatan 3,9 % ga yuqoridir.



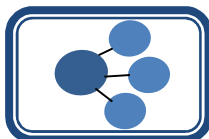
Hudud iqtisodiyotining barcha tarmoqlarida yaratilgan yalpi qo‘shilgan qiymat (YaQQ) hajmi umumiy YaHMning 97,5 % ini, mahsulotlarga sof soliqlar esa 2,5 % ini tashkil etdi.

Hisobot davrida qishloq, o‘rmon va baliqchilik xo‘jaligining YaHMning tarmoqlar bo‘yicha tarkibidagi ulushi 47,5 % ni, sanoat tarmog‘i 6,3 % ni, qurilish 8,6 % ni va xizmatlar sohasi 37,6 % ni tashkil qildi.



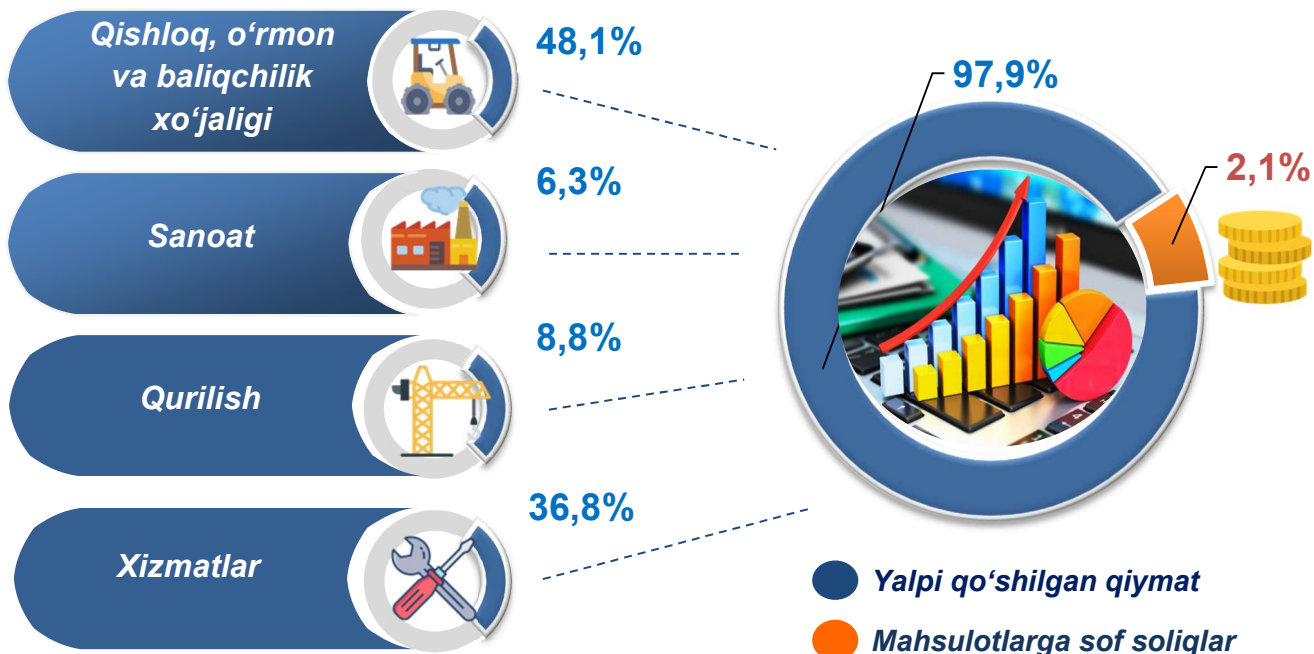
Yanvar-iyun oylarida iqtisodiy faoliyat turlari bo‘yicha YaHM tarkibi (jamiga nisbatan % da)

		2020- yil	2021- yil
	I. YaHM, jami	100,0	100,0
	<i>shu jumladan:</i>		
	Tarmoqlarning yalpi qo‘shilgan qiymati	97,9	97,5
	Mahsulotlarga sof soliqlar	2,1	2,5
	II. Tarmoqlarning yalpi qo‘shilgan qiymati	100,0	100,0
	Qishloq, o‘rmon va baliqchilik xo‘jaligi	48,1	47,5
	Sanoat (qurilishni qo‘shgan holda)	15,1	14,9
	sanoat	6,3	6,3
	qurilish	8,8	8,6
	Xizmatlar	36,8	37,6
	savdo, yashash va ovqatlanish bo‘yicha xizmatlar	8,1	8,3
	tashish va saqlash, axborot va aloqa	3,8	4,4
	boshqa xizmat tarmoqlari	24,9	24,9

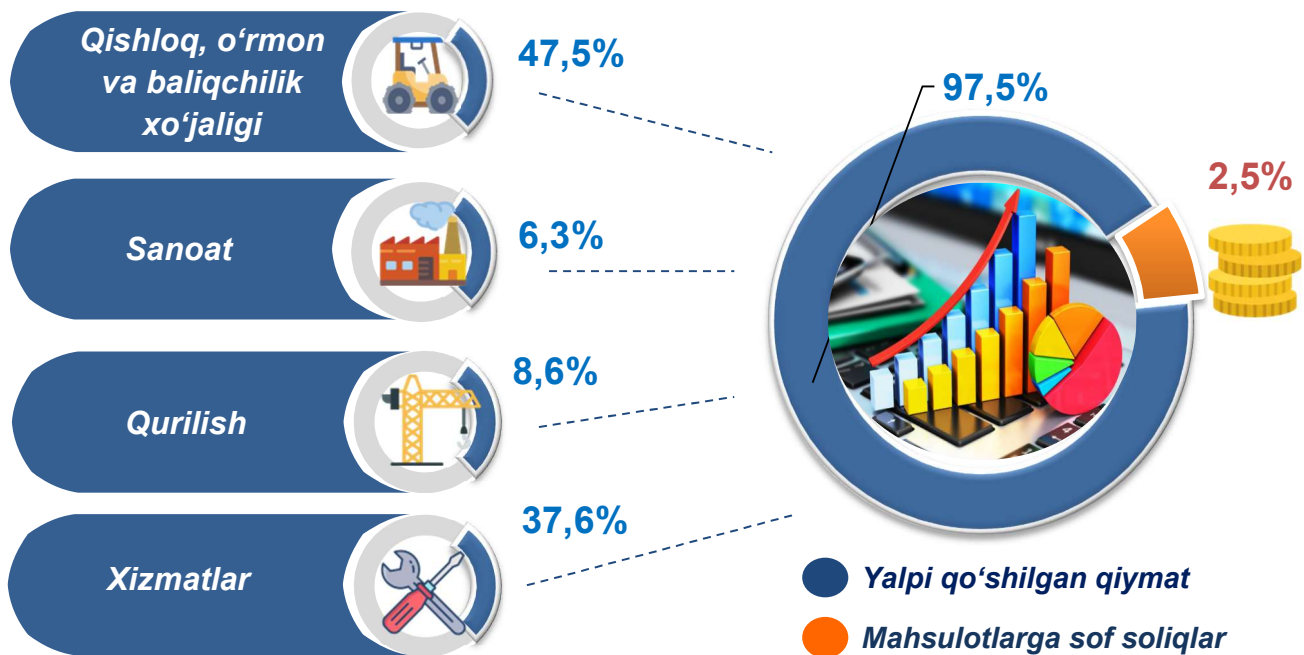


**Yanvar-iyun oylarida iqtisodiy faoliyat turlari bo'yicha
YaHM tarkibi (jamiga nisbatan % da)**

2020- yil



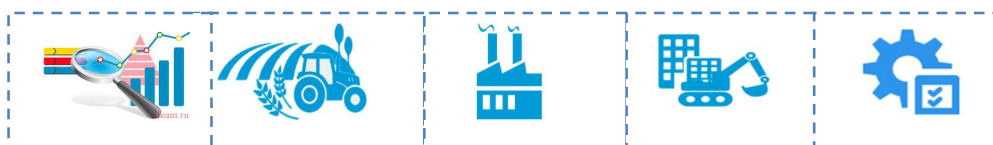
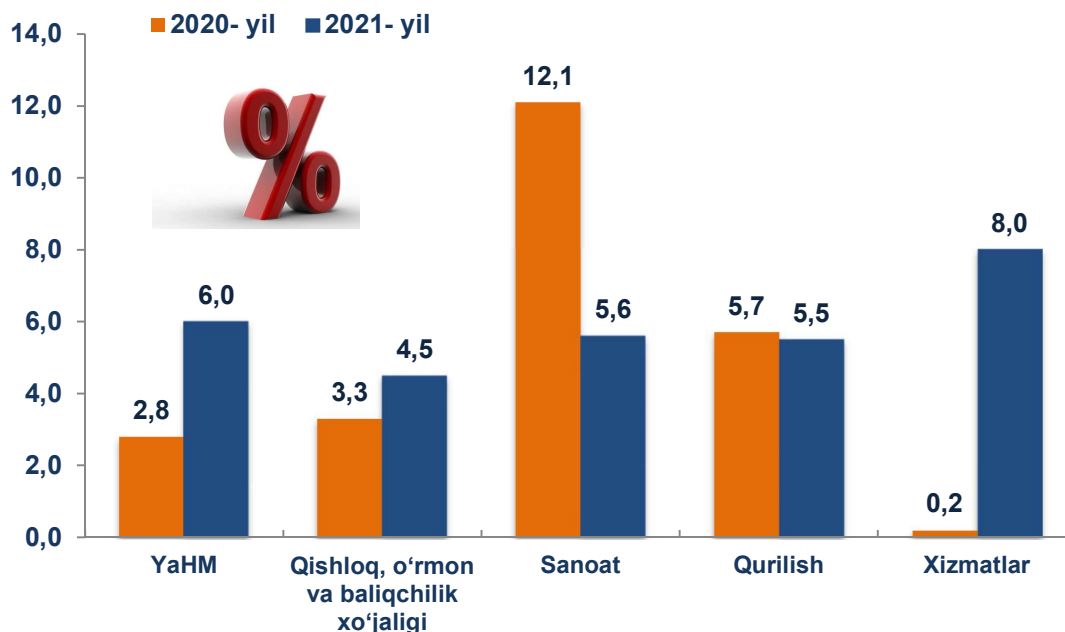
2021- yil



YaHMning o'sishi hudud iqtisodiyotining asosiy tarmoqlaridagi ijobiy o'sish sur'atlari bilan bog'liqdir. O'sish sur'atlari qishloq, o'rmon va baliqchilik xo'jaligida – 104,5 % (YaHMning tarmoqlar bo'yicha tarkibidagi ulushi – 47,5 %), sanoatda – 105,6 % (6,3 %), qurilishda – 105,5 % (8,6 %), xizmatlar sohasida – 108,0 % ni (37,6 %) tashkil etdi. Xizmatlar sohasi tarkibida o'sish sur'atlari savdo, yashash va ovqatlanish bo'yicha xizmatlarda 107,3 % (8,3 %), tashish va saqlash, axborot va aloqa 120,4 % (4,4 %), boshqa xizmat tarmoqlarida 106,3 % dan (24,9 %) iborat bo'ldi.



Yanvar-iyun oylarida YaHMning iqtisodiy faoliyat turlari bo'yicha mutlaq o'sish sur'atlari
(o'tgan yilning mos davriga nisbatan % da)



YaHM o'sishiga qishloq, o'rmon va baliqchilik xo'jaligi tarmog'i 2,1 f.p. (2020- yilning yanvar-iyunida – 1,5 f.p.), sanoat tarmog'i – 0,3 f.p. (2020- yilning yanvar-iyunida – 0,7 f.p.), qurilish tarmog'i – 0,5 f.p. (2020- yilning yanvar-iyunida – 0,5 f.p.) va xizmat ko'rsatish sohasi – 2,9 f.p. (2020- yilning yanvar-iyunida – 0,1 f.p.) ijobiy hissa qo'shdi. Mahsulotlarga sof soliqlarning o'sishi hisobiga YaHM 0,2 f.p. (2020- yilning yanvar-iyunida – 0,1 f.p.)ga ko'paydi.



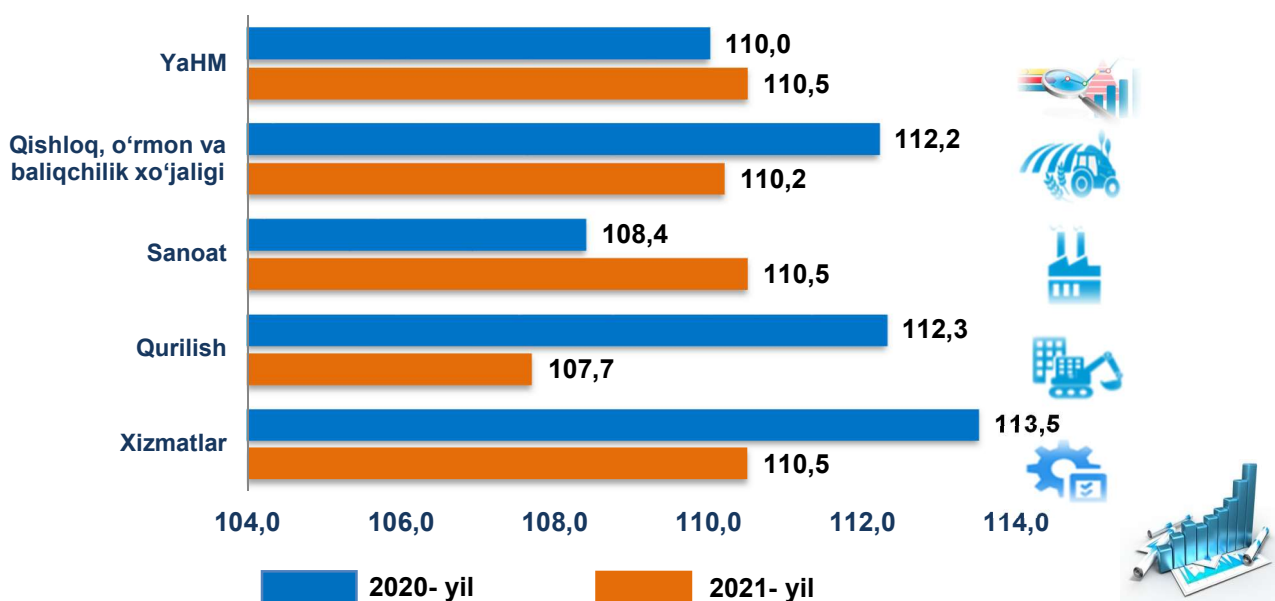
**2021- yilning yanvar-iyun oylarida
YaHM o'sishida tarmoqlarning hissasi (jamiga nisbatan % da)**




2021- yilning yanvar-iyunida YaHM deflyatori indeksi 2020- yilning yanvar-iyunidagi narxlarga nisbatan 110,5 foizni tashkil etdi. YaHM deflyatori indeksining eng yuqori ko'rsatkichlari xizmatlar va sanoat sohasida 110,5 % hamda qishloq, o'rmon va baliqchilik xo'jaligida – 110,2 % qayd etildi.



Yanvar-iyun oylarida YaHMning iqtisodiy faoliyat turlari bo'yicha deflyator indeksi
(o'tgan yilning mos davriga nisbatan % da)



Yanvar-iyun oylarida YaHMda kichik biznesning ulushi
(jamiga nisbatan %da)



2021- yilning yanvar-iyun oylarida kichik tadbirkorlikning YaHMdagi ulushi 77,0 %ni tashkil qildi (2020- yilning yanvar-iyunida – 76,9 %).

YaHMning o'tgan yilning mos davriga nisbatan o'sishi yirik korxonalar ulushining kamayishi bilan izohlanadi.